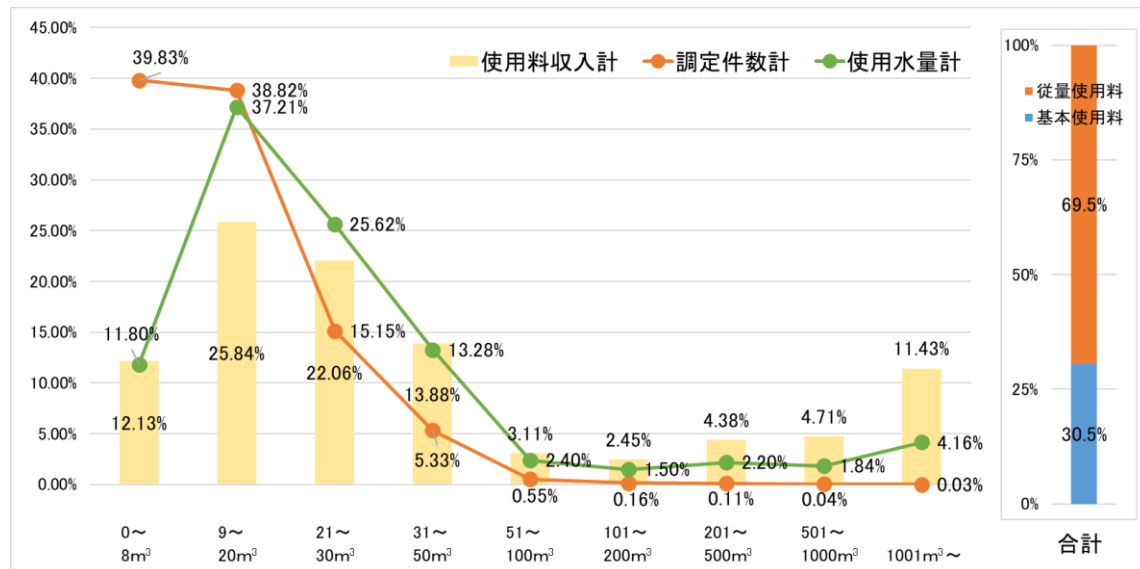


# 使用料体系案（1円単位版）

➤ 【案1'】 全体アップケース（1円単位）

用途1	一般家庭用					
	使用料体系 の水量区画		①現行単価	②改定後単価	改定率	改定額
	自(m³)	至(m³)	税込【税抜】	税込【税抜】	②/①-1	②-① 税込【税抜】
基本使用料	0	8	385 【350】	464 【422】	20.5%	79 【72】
従量使用料	9	20	77 【70】	92 【84】	19.5%	15 【14】
	21	30	115 【105】	139 【127】	20.9%	24 【22】
	31	50	132 【120】	159 【145】	20.5%	27 【25】
	51	100	148 【135】	179 【163】	20.9%	31 【28】
	101	200	187 【170】	225 【205】	20.3%	38 【35】
	201	500	231 【210】	278 【253】	20.3%	47 【43】
	501	1,000	275 【250】	332 【302】	20.7%	57 【52】
	1,001		319 【290】	385 【350】	20.7%	66 【60】

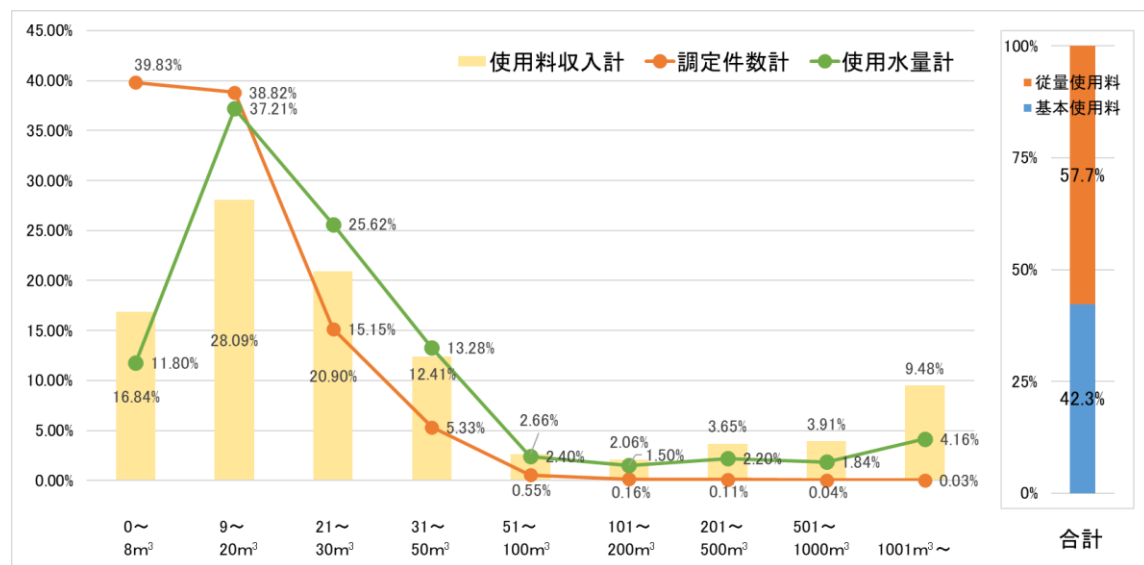


使用 水量 (m³)	現行使用料 体系	【案1'】 全体アップケース(1円単位)		
		使用料	値上げ率	値上げ額
0	385	464	20.5%	79
1	385	464	20.5%	79
2	385	464	20.5%	79
3	385	464	20.5%	79
4	385	464	20.5%	79
5	385	464	20.5%	79
6	385	464	20.5%	79
7	385	464	20.5%	79
8	385	464	20.5%	79
9	462	556	20.3%	94
10	539	649	20.4%	110
20	1,309	1,573	20.2%	264
30	2,464	2,970	20.5%	506
40	3,784	4,565	20.6%	781
50	5,104	6,160	20.7%	1,056
60	6,589	7,953	20.7%	1,364
70	8,074	9,746	20.7%	1,672
80	9,559	11,539	20.7%	1,980
90	11,044	13,332	20.7%	2,288
100	12,529	15,125	20.7%	2,596
200	31,229	37,675	20.6%	6,446
300	54,329	65,505	20.6%	11,176
400	77,429	93,335	20.5%	15,906
500	100,529	121,165	20.5%	20,636
600	128,029	154,385	20.6%	26,356
700	155,529	187,605	20.6%	32,076
800	183,029	220,825	20.7%	37,796
900	210,529	254,045	20.7%	43,516
1,000	238,029	287,265	20.7%	49,236
1,250	317,779	383,515	20.7%	65,736
1,500	397,529	479,765	20.7%	82,236

単位：円（税込）

➤ 【案2'】基本使用料値上げケース（1円単位）

用途1	一般家庭用					
	使用料体系 の水量区画		①現行単価	②改定後単価	改定率	改定額
	自(m³)	至(m³)	税込【税抜】	税込【税抜】	②/①-1	②-① 税込【税抜】
基本使用料	0	8	385 【350】	645 【587】	67.5%	260 【237】
従量使用料	9	20	77 【70】	77 【70】	0.0%	0 【0】
	21	30	115 【105】	115 【105】	0.0%	0 【0】
	31	50	132 【120】	132 【120】	0.0%	0 【0】
	51	100	148 【135】	148 【135】	0.0%	0 【0】
	101	200	187 【170】	187 【170】	0.0%	0 【0】
	201	500	231 【210】	231 【210】	0.0%	0 【0】
	501	1,000	275 【250】	275 【250】	0.0%	0 【0】
	1,001		319 【290】	319 【290】	0.0%	0 【0】

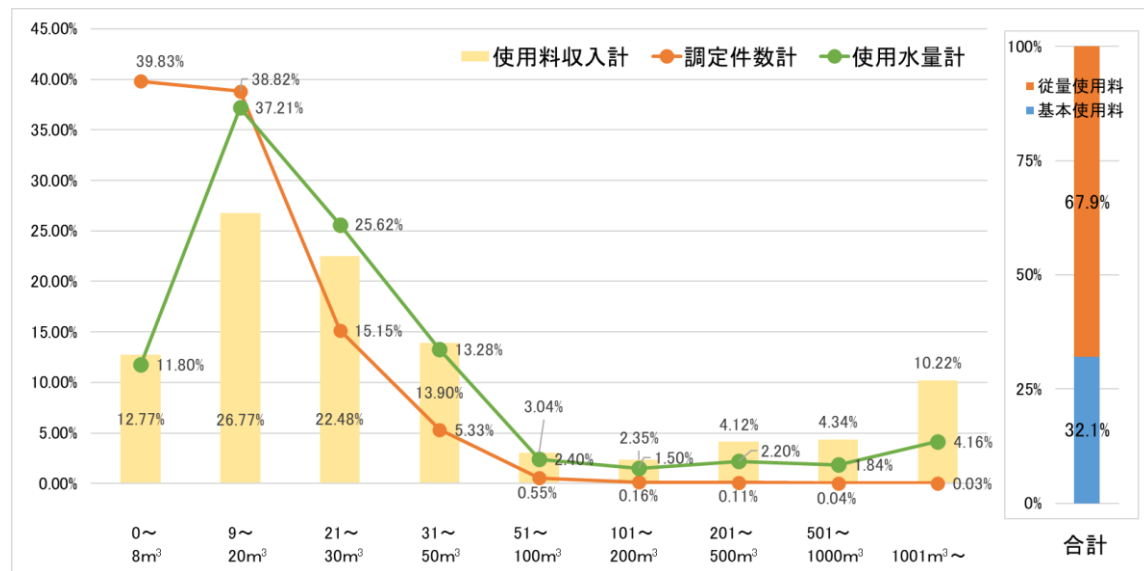


使用水量 (m³)	現行使用料体系	【案2'】 基本使用料値上げケース (1円単位)		
		使用料	値上げ率	値上げ額
0	385	644	67.3%	259
1	385	644	67.3%	259
2	385	644	67.3%	259
3	385	644	67.3%	259
4	385	644	67.3%	259
5	385	644	67.3%	259
6	385	644	67.3%	259
7	385	644	67.3%	259
8	385	644	67.3%	259
9	462	721	56.1%	259
10	539	798	48.1%	259
20	1,309	1,568	19.8%	259
30	2,464	2,723	10.5%	259
40	3,784	4,043	6.8%	259
50	5,104	5,363	5.1%	259
60	6,589	6,848	3.9%	259
70	8,074	8,333	3.2%	259
80	9,559	9,818	2.7%	259
90	11,044	11,303	2.3%	259
100	12,529	12,788	2.1%	259
200	31,229	31,488	0.8%	259
300	54,329	54,588	0.5%	259
400	77,429	77,688	0.3%	259
500	100,529	100,788	0.3%	259
600	128,029	128,288	0.2%	259
700	155,529	155,788	0.2%	259
800	183,029	183,288	0.1%	259
900	210,529	210,788	0.1%	259
1,000	238,029	238,288	0.1%	259
1,250	317,779	318,038	0.1%	259
1,500	397,529	397,788	0.1%	259

単位：円（税込）

➤ 【案3'】 逡減緩和ケース（1円単位）

用途1	一般家庭用					
	使用料体系 の水量区画		①現行単価	②改定後単価	改定率	改定額
	自(m³)	至(m³)	税込【税抜】	税込【税抜】	②/①-1	②-① 税込【税抜】
基本使用料	0	8	385 【350】	489 【445】	27.0%	104 【95】
従量使用料	9	20	77 【70】	94 【86】	22.1%	17 【16】
	21	30	115 【105】	138 【126】	20.0%	23 【21】
	31	50	132 【120】	155 【141】	17.4%	23 【21】
	51	100	148 【135】	171 【156】	15.5%	23 【21】
	101	200	187 【170】	212 【193】	13.4%	25 【23】
	201	500	231 【210】	257 【234】	11.3%	26 【24】
	501	1,000	275 【250】	300 【273】	9.1%	25 【23】
	1,001		319 【290】	338 【308】	6.0%	19 【18】

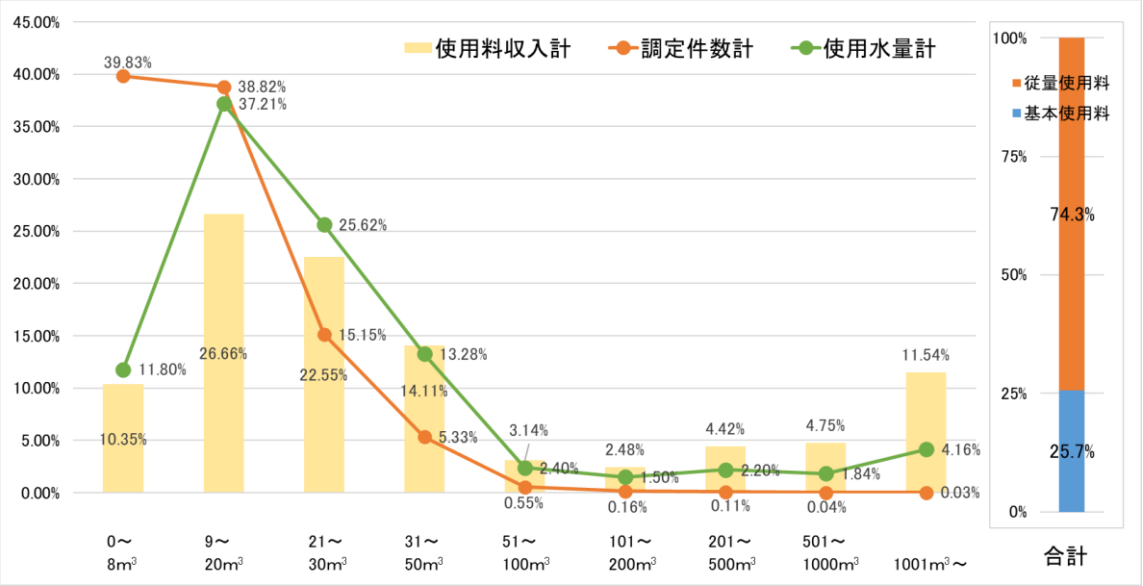


使用 水量 (m³)	現行使用料 体系	【案3'】 逡減緩和ケース (1円単位)		
		使用料	値上げ率	値上げ額
0	385	489	27.0%	104
1	385	489	27.0%	104
2	385	489	27.0%	104
3	385	489	27.0%	104
4	385	489	27.0%	104
5	385	489	27.0%	104
6	385	489	27.0%	104
7	385	489	27.0%	104
8	385	489	27.0%	104
9	462	584	26.4%	122
10	539	678	25.8%	139
20	1,309	1,624	24.1%	315
30	2,464	3,010	22.2%	546
40	3,784	4,561	20.5%	777
50	5,104	6,112	19.7%	1,008
60	6,589	7,828	18.8%	1,239
70	8,074	9,544	18.2%	1,470
80	9,559	11,260	17.8%	1,701
90	11,044	12,976	17.5%	1,932
100	12,529	14,692	17.3%	2,163
200	31,229	35,922	15.0%	4,693
300	54,329	61,662	13.5%	7,333
400	77,429	87,402	12.9%	9,973
500	100,529	113,142	12.5%	12,613
600	128,029	143,172	11.8%	15,143
700	155,529	173,202	11.4%	17,673
800	183,029	203,232	11.0%	20,203
900	210,529	233,262	10.8%	22,733
1,000	238,029	263,292	10.6%	25,263
1,250	317,779	347,992	9.5%	30,213
1,500	397,529	432,692	8.8%	35,163

単位：円（税込）

➤ 【案4'】 従量使用料を1m<sup>3</sup>から徴収するケース（1円単位）

用途1	一般家庭用					
	使用料体系 の水量区画		①現行単価	②改定後単価	改定率	改定額
	自(m³)	至(m³)	税込【税抜】	税込【税抜】	②/①-1	②-① 税込【税抜】
基本使用料	-	-	385 【350】	392 【357】	1.8%	7 【7】
従量使用料	1	8	0 【0】	11 【10】	-	11 【10】
	9	20	77 【70】	93 【85】	20.8%	16 【15】
	21	30	115 【105】	139 【127】	20.9%	24 【22】
	31	50	132 【120】	159 【145】	20.5%	27 【25】
	51	100	148 【135】	179 【163】	20.9%	31 【28】
	101	200	187 【170】	225 【205】	20.3%	38 【35】
	201	500	231 【210】	278 【253】	20.3%	47 【43】
	501	1,000	275 【250】	332 【302】	20.7%	57 【52】
	1,001		319 【290】	385 【350】	20.7%	66 【60】



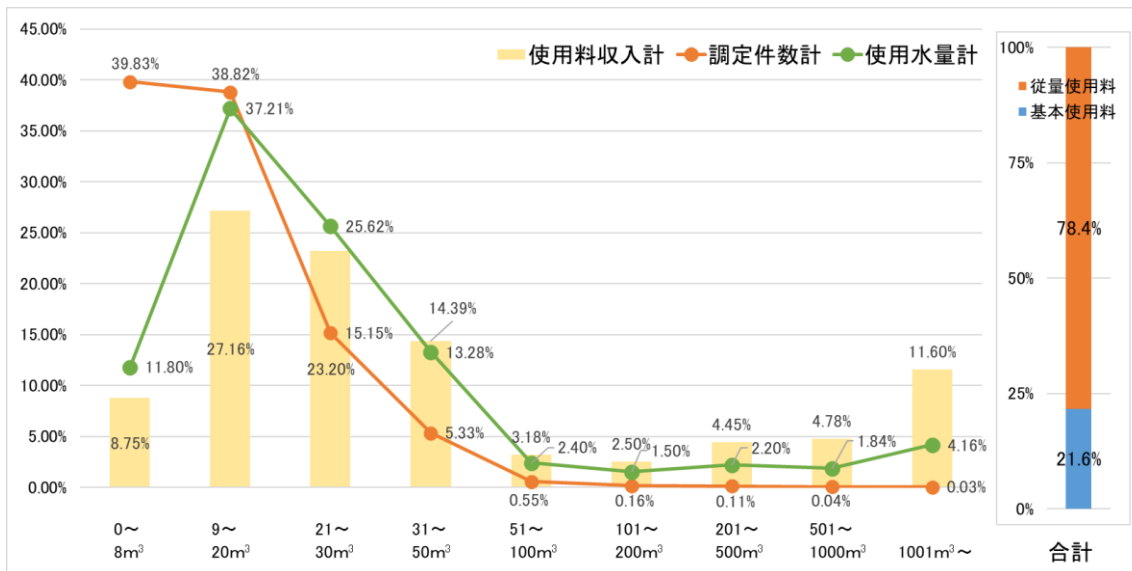
使用 水量 (m <sup>3</sup> )	現行使用料 体系	【案4'】 従量使用料を1m <sup>3</sup> から徴収す るケース (1円単位)		
		使用料	値上げ率	値上げ額
0	385	392	1.8%	7
1	385	403	4.7%	18
2	385	414	7.5%	29
3	385	425	10.4%	40
4	385	436	13.2%	51
5	385	447	16.1%	62
6	385	458	19.0%	73
7	385	469	21.8%	84
8	385	480	24.7%	95
9	462	574	24.2%	112
10	539	667	23.7%	128
20	1,309	1,602	22.4%	293
30	2,464	2,999	21.7%	535
40	3,784	4,594	21.4%	810
50	5,104	6,189	21.3%	1,085
60	6,589	7,982	21.1%	1,393
70	8,074	9,775	21.1%	1,701
80	9,559	11,568	21.0%	2,009
90	11,044	13,361	21.0%	2,317
100	12,529	15,154	21.0%	2,625
200	31,229	37,704	20.7%	6,475
300	54,329	65,534	20.6%	11,205
400	77,429	93,364	20.6%	15,935
500	100,529	121,194	20.6%	20,665
600	128,029	154,414	20.6%	26,385
700	155,529	187,634	20.6%	32,105
800	183,029	220,854	20.7%	37,825
900	210,529	254,074	20.7%	43,545
1,000	238,029	287,294	20.7%	49,265
1,250	317,779	383,544	20.7%	65,765
1,500	397,529	479,794	20.7%	82,265

単位：円（税込）

➤ 【案5'】 従量使用料を1m<sup>3</sup>から徴収するケース（基本使用料値下げ）（1円単位）

用途1	一般家庭用					
	使用料体系 の水量区画		①現行単価	②改定後単価	改定率	改定額
	自(m³)	至(m³)	税込【税抜】	税込【税抜】	②/①-1	②-① 税込【税抜】
基本使用料	-	-	385 【350】	330 【300】	-	-55 【-50】
従量使用料	1	8	0 【0】	16 【15】	-	16 【15】
	9	20	77 【70】	99 【90】	28.6%	22 【20】
	21	30	115 【105】	140 【128】	21.7%	25 【23】
	31	50	132 【120】	159 【145】	20.5%	27 【25】
	51	100	148 【135】	179 【163】	20.9%	31 【28】
	101	200	187 【170】	225 【205】	20.3%	38 【35】
	201	500	231 【210】	278 【253】	20.3%	47 【43】
	501	1,000	275 【250】	332 【302】	20.7%	57 【52】
	1,001		319 【290】	385 【350】	20.7%	66 【60】

使用 水量 (m <sup>3</sup> )	現行使用料 体系	【案5'】 従量使用料を1m <sup>3</sup> から徴収す るケース(基本使用料値下げ) (1円単位)		
		使用料	値上げ率	値上げ額
	使用料	使用料	値上げ率	値上げ額
0	385	330	-14.3%	-55
1	385	346	-10.1%	-39
2	385	363	-5.7%	-22
3	385	379	-1.6%	-6
4	385	396	2.9%	11
5	385	412	7.0%	27
6	385	429	11.4%	44
7	385	445	15.6%	60
8	385	462	20.0%	77
9	462	561	21.4%	99
10	539	660	22.4%	121
20	1,309	1,650	26.1%	341
30	2,464	3,058	24.1%	594
40	3,784	4,653	23.0%	869
50	5,104	6,248	22.4%	1,144
60	6,589	8,041	22.0%	1,452
70	8,074	9,834	21.8%	1,760
80	9,559	11,627	21.6%	2,068
90	11,044	13,420	21.5%	2,376
100	12,529	15,213	21.4%	2,684
200	31,229	37,763	20.9%	6,534
300	54,329	65,593	20.7%	11,264
400	77,429	93,423	20.7%	15,994
500	100,529	121,253	20.6%	20,724
600	128,029	154,473	20.7%	26,444
700	155,529	187,693	20.7%	32,164
800	183,029	220,913	20.7%	37,884
900	210,529	254,133	20.7%	43,604
1,000	238,029	287,353	20.7%	49,324
1,250	317,779	383,603	20.7%	65,824
1,500	397,529	479,853	20.7%	82,324



単位：円（税込）